



连接器 > PCB 连接器 > 板对板连接器 > 板对板接头和插座



PCB 连接器组件类型: PCB 安装接头

PCB 安装方向: 直角

连接器系统: 板对板

Number of Positions: 2

中心线 (间距) : 2.54 mm [.1 in]

产品特性

产品类型特性

PCB 连接器组件类型	PCB 安装接头
连接器系统	板对板
接头类型	分离
Sealable	否
连接器和端子端接到	印刷电路板

结构特性

行数	1
连接器端子负载状态	满载
PCB 安装方向	直角
Number of Positions	2

接触件特性

接合方柱尺寸	.64 mm [.025 in]
	100 – 200 μin
端子形状和构造	正方形
端子底板材料	镍
PCB 端子端接区域电镀材料	锡
端子基材	磷青铜
端子接触部电镀材料	锡



端子接合区域电镀材料厚度	2.54 – 5.08 μm[100 – 200 μin]
--------------	-------------------------------

端子类型	插针
------	----

端子额定电流（最大值）	3 A
-------------	-----

端接特性

方形端接柱体和尾部尺寸	.64 mm[.025 in]
-------------	-----------------

端接柱体和尾部长度的	3.05 mm[.12 in]
------------	-----------------

PCB 端接方法	通孔 - 焊接
----------	---------

机械附件

接合对准	不带
------	----

PCB 安装固定	不带
----------	----

PCB 安装对准	不带
----------	----

连接器安装类型	板安装
---------	-----

壳体特性

中心线（间距）	2.54 mm[.1 in]
---------	----------------

壳体颜色	黑色
------	----

外壳材料	热塑性
------	-----

尺寸

PCB 厚度（建议）	1.6 mm[.063 in]
------------	-----------------

使用环境

壳体温度额定值	标准
---------	----

工作温度范围	-65 – 105 °C[-85 – 221 °F]
--------	----------------------------

操作/应用

电路应用	Signal
------	--------

行业标准

UL 阻燃性等级	UL 94V-0
----------	----------

包装特性

封装数量	500
------	-----

封装方法	Carton
------	--------

其他

注释	可以使用手动工具（编号 91406-1）或工具套件（编号 314818-1）将公端细分为所需的位置数量。如需其他尾部长度的，请咨询 TE Connectivity。
----	--

产品合规性

如需合规文档，请访问 [TE 官网产品页面](#)。>

欧盟RoHS指令2011/65/EU	符合
欧盟ELV指令2000/53/EC	符合
中国电器电子产品有害物质限制使用管理办法（China RoHS 2，工业和信息化部携七部委2016年第32号令	没有超出阈值的受限材料
欧盟REACH法规(EC) No. 1907/2006	欧洲化学品管理局最新发布的SvHCs候选清单: 2021年1月（211） SvHCs候选清单的声明更新至: 2021年1月（211） 不含REACH SVHC
卤素含量	非低卤素 - 包含 Br 或 Cl > 900 ppm。
焊接工艺能力	尚未进行焊接工艺可能性审核


产品合规免责声明

此信息基于对供应商的合理调查以及TE对供应商提供的信息的现有认知。此信息可能发生变化。经TE确认符合欧盟RoHS的产品编号，产品均质材料中铅、六价铬、汞、PBB、PBDE、DEHP、BBP、DBP和DIBP的最大浓度不超过0.1%，镉的最大浓度不超过0.01%或符合指令2011/65/EU(RoHS2)及其修订指令规定的豁免。根据2011/65/EU指令要求电子电气产品需要进行CE标识。元器件产品通常无需进行CE标识。经TE确认符合欧盟ELV指令的产品编号，产品均质材料中，铅、六价铬和汞的最大浓度不超过0.1%，镉的最大浓度不超过0.01%（按重量计算），或符合指令2000/53/EC(ELV)附录中规定的豁免。关于欧盟REACH法规，TE目前提供的此产品编号的物品中高度关注物质（SVHC）的信息是基于欧洲化学品管理局（ECHA）最新发布的“物品中物质的要求指南”，链接如下：<https://echa.europa.eu/guidance-documents/guidance-on-reach>


配套部件



该系列中的其他产品 | [AMPMODU Headers](#)




PCB 插销、锁和固定器(2)



PCB 连接器安装(1)



PCB 连接器护罩(1)



板对板接头和插座(7077)



汽车接头(10)



线到板连接器组件和护套(5)

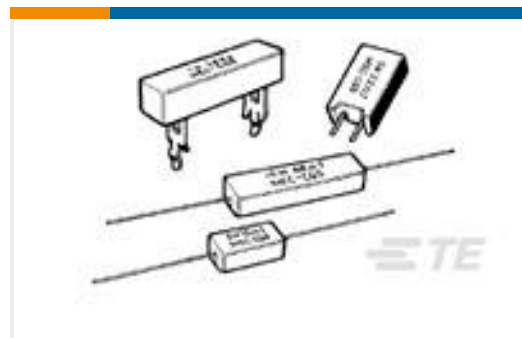
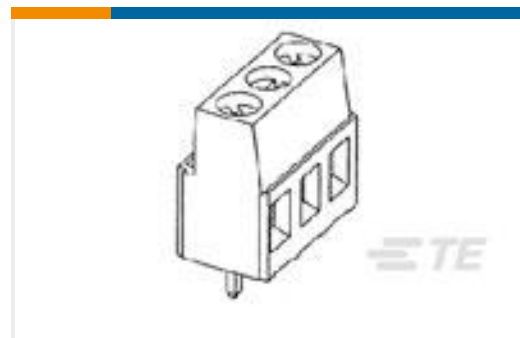
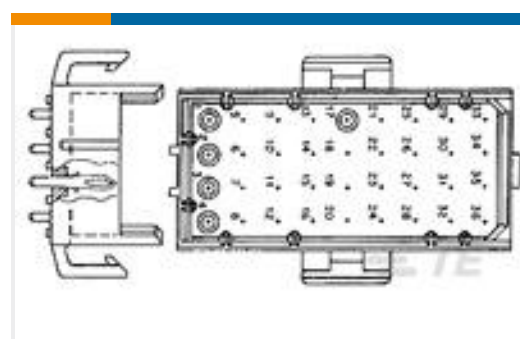


线对板接头和插座(79)



线对板连接器端子(66)

客户还购买了

TE 产品编号1623778-5
SPS7 R68 5%TE 产品编号1-282841-7
TERMI-BLOK PCB W.LOCK 5.08 mmTE 产品编号1-826629-2
AMPMODU II PINHEADETE 产品编号1676197-2
RN 0805 15K4 0.1% 10PPM 1KRLTE 产品编号1-2176088-3
RP 1J 0.166W 1K0 0.1% 25PPM 1K RLTE 产品编号1-608017-4
36 POS MR HEADER ASSY SPCL LFTE 产品编号1-2176345-2
CRGCO 1210 82R 1%TE 产品编号1-2176326-8
CRGP 0603 270R 1%

文档

产品图纸

02 MODII HDR SRRA B/A .100 CL LF

英文版本

CAD 文件

3D PDF

3D

下载查看

ENG_CVM_CVM_5-103329-2_L.2d_dxf.zip



英文版本

下载查看

[ENG_CVM_CVM_5-103329-2_L.3d_igs.zip](#)

英文版本

下载查看

[ENG_CVM_CVM_5-103329-2_L.3d_stp.zip](#)

英文版本

下载CAD文件代表我接受和同意[使用条款](#)。

数据表/目录页

[AMPMODU Interconnection System](#)

[AMPMODU Interconnection System](#)

英文版本